




400 I



600 I



800 I



PRÍRODNÝ POSTUP ZÍSKANÍ KOMPOSTU VYSOKÉ JAKOSTI

- perfektná ventilácia pôsobí na optimálny rozpad biologických odpadů
- pevná konštrukcia s výbornou odolnosťou voči vplyvům počasia
- jednoduchá montáž a demontáž
- vyrobeno z elastického a estetického materiálu vysokej jakosti

Umístění a používání kompostéru

- kompostér umístíme na stinné místo, přímo na zem s možností dobrého přístupu do kompostu
- nestláčej odpady, nechej jim volné "dýchání" • dbaj na smíchání domácích a zahradních odpadů

Co dávat do kompostu?

- odpady z ovoce (kromě citrusů a tropického ovoce), zelenina, suché květiny, listy
- sedlinu z kávy, použité sáčky s čajem • posečenou trávu
- kuchyňské odpady organického původu (i vaječné skořápky)

Co nedávat do kompostu?

- zkažené, plesnivé jídlo • mléčné produkty, tuky, omáčky • shnilá semena • papír, plasty, kámen, kov, sklo atd.

POZOR! Uvnitř kompostéru je vysoká teplota. Nedávejte dovnitř hořlavé materiály.

PRÍRODNÝ POSTUP ZÍSKANÍ KOMPOSTU VYSOKÉJ KVALITY

- perfektná ventilácia pôsobí na optimálny rozpad biologických odpadov
- pevná konštrukcia s výbornou odolnosťou voči vplyvom počasia
- jednoduchá montáž a demontáž • vyrobené z elastického a estetického materiálu vysokej kvality

Umístění a používání kompostera

- komposter umístíme na tienisté miesto, priamo na zem s možnosťou dobrého prístupu do kompostu
- nestláčaj odpady, nechaj im varné dýchanie" • dbaj na zmiešanie domácich a záhradných odpadov

ČO dávat do kompostu?

- odpady z ovocia (okrem citrusov a tropického ovocia), zelenina, suché kvety, listie
- usadeninu z kávy, použité vrecúška s čajom • pokosenú trávu
- kuchyňské odpady organického pôvodu (i vaječné škrupiny)

ČO nedávat do kompostu?

- pokazené, plesnivé jedlo • mliečne výrobky, tuky, omáčky • hnilé semená • papier, plasty, kameň, kov, sklo, atd.

POZOR! Vo vnútri kompostera je vysoká teplota. Nedávajte dovnútra horľavé materiály.

THE NATURAL WAY OF GAINING HIGH QUALITY COMPOST

- solid construction made of high quality raw material - PP with high weather resistance
- made of flexible and esthetic Raw material
- excellent air ventilation - enabling the optimal decomposition • easy montage and demontage

Using tips

- place the composter in the shady place, directly on the soil enabling worms an access to the compost
- do not crush and do not condense wastes in order to insure the proper ventilation
- ensure the proper mixing of both domestic and garden waste

Whatto use?

- fruit waste (except citrus and tropical fruits) and others of vegetable origin (vegetables, sun-dried flowers, leaves)
- dregs • grass cuttings • organic kitchen waste (even egg shells)

What not to use?

- bad food • rotten seeds • milk products, fats, sauces • paper, plastic, stones, metal, glass etc.

ATTENTION! Hot temperature inside. Please do not put inflammable material.